

HODY, HODY, DOPROVODY 22. – 28.3. 2021



Vážení rodiče,

předkládáme vám další dokument pro práci s dětmi. Vzhledem k tomu, že se nám již blíží Velikonoce, je třeba se na ně připravit ☺. **Uvedený dokument je na týden, prosím předškoláky o zpětnou vazbu do 28.3.** Věřím, že se vám bude něco líbit a vyberete si.

- první námět pro odvážlivce – PTACÍ TANEC ☺ Pamatujete si ho ještě? (zobáčky, křídýlka a tak dále).
- Zde máte odkaz na písničku samotnou: <https://www.youtube.com/watch?v=z2ojoodEtL8>
- Zde i pro připomenutí taneček: <https://www.youtube.com/watch?v=bZdg7A3HTgo>
- Zkuste ho společně s dětmi nebo děti se sourozenci. Těším se na videa! ☺

• Také si můžete přečíst veršovanou pohádku **Kuřátko a obilí** **Kuřátko a obilí** a potom zkusit pohádku nakreslit ☺

Jak to bylo, pohádka?
Zabloudilo kuřátko
za zahradou, mezi poli,
pípá, pípá, nožky bolí.
Ve vysokém obilí
bude večer za chvíli.

"Povězte mi, bílé ovsy,
kudy vede cesta do vsi?"

"Jen se zeptej ječmene,
snad si na to vzpomene."

Kuře bloudí mezi poli,
pípá, pípá, nožky bolí.
"Pověz, milý ječmínku,
jak mám najít maminku?"
Ječmen syčí mezi vousy:
"Ptej se pšenic,
vzpomenou si."

Kuře pípá u pšenic,
nevědí však také nic.
"Milé kuře, je nám líto,
ptej se žita, poví ti to."

Kuře hledá žitné pole,
ale to je dávno holé
a na suchá strniska
vítr tiše zapíská:

"Vždyť jsi doma, za chalupou,
slyšíš, v stáji koně dupou,
kocour ve stodole vrní
a tvá máma za vraty-
-zob zob, zobe bílé zrní
s ostatními kuřaty.

"Děkuju ti, žitné pole!"
"Pozdravuj tam ve stodole."
"Koho, milé políčko?"
"Zrno i to zrníčko.
Ať se ke mně zjara hlásí,
vychovám z něj nové klasy."

A tak mámu zakrátko
našlo malé kuřátko.



KUŘÁTKO A OBIÍ

PIKOLA

FRANTIŠEK HRUBÍN / ZDENĚK MILER

Přečtěte si básničku a zkuste se ji naučit. Při opakování zkuste vyklepávat rytmus jako kuřátko zobáčkem (prstíkem do stolu, ťukáním, dupáním, tleskáním – zkuste vymyslet co nejvíce zvuků, které klepají ☺)

- Víte, co je to řehtačka, nebo klepačka? Zkuste si o tom doma popovídat s maminkou
- Ukázku zvuku řehtaček máte zde: <https://www.youtube.com/watch?v=1-dDmYZCiwk>
- A proč se takto s řehtačkami chodí? Protože se říká, že na Zelený čtvrtek odlétají zvony do Říma – kostely utichnou a zvony nezvoní. Dříve lidí poznávali čas podle zvonění, my už na teď máme jiné vymoženosti. Někde na vesnici se ale drží tradice taková, že děti s řehtačkami a klepačkami nahradí právě zvony – chodí po vesnici vždy v 6, 12 a 18 hodin a dělají hluk místo zvonů. Na Bílou sobotu si vykoledují nějakou dobrotu nebo penízku od hodných lidí z vesnice.

**Řikanka
ŘEHTAČKA**

KLEPU, KLEPU, SLYŠTE, DĚTI,
ZPRÁVA PRO VÁS RYCHLE LETÍ.
KLEPU, KLEPU, RA TA TA,
VYLÍHLA SE KUŘATA.




The illustration shows three chicks hatching from their eggs. One chick is in the middle, standing on a wooden rattle (řehtačka). Another chick is at the bottom left, and a third is at the bottom right. The rattle is a simple wooden block with a handle.

Přikrylová Milada Plus s.r.o. ©2009

30

Borevné komínky: Co vidíš, co slyšíš, co dovedeš
Tematické zaměření: **BŘEZEN, DUBEN, KVĚTEN**

- Kluky čeká na velikonoční pondělí pomlázka. Neměli by s tatínkem zapomenout vyšlehat maminku, aby byla celý tok krásná a zdraví. Běžte s tatínkem ven utrhnout si čerstvý proutek, naučte se básničku a v pondělí máte vystaráno ☺



HODY HODY DOPROVODY		
HODY HODY DOPROVODY 	DEJTE 	VEJCE
MALOVANÝ 	NEDÁTE-LI 	MALOVANÝ
DEJTE ASPOŇ 	BÍLÝ 	SLEPIČKA
VÁM 	SNESE 	JINÝ

- Děvčata by zase měla být připravená kluky obdarovat. Jsem zvědavá, jak doma zdobíte s maminkou vajíčka. Můžete si také zkusit vyzdobit plastelínové vajíčko



Pro pilné včeličky jsem připravila také písničku. Její nácvik máte na odkaze zde:
<https://www.youtube.com/watch?v=u7pArlwcBhs>

VELIKONOČNÍ

Text a hudba:
Marie Kružiková



1. Kdopak ví, kdopak ví - nač je proutek vrbový? Co je tohle




za otázku? Proutky - ty jsou na pomlázku, na pomlázku.



2. Co je to, co je to - pípá to a zobe to? Kolem kvočny



batolení - malé, živé nadělení, nadělení.



Náměty na tvoření



Tělíčko vytvořte otiskem prstu
v barvě ↓



← Když už se s na Velikonoce nevidíte s rodinou, zkuste jim poslat alespoň pozdrav poštou. Je to jednoduché!



Také můžete vyzkoušet netradiční techniku – vystřihnete si papírové vajíčko, dáte na něj kapky temperové barvy a přejetete po papíře z jednoho konce na druhý (stěrkou na okna nebo pravítkem) – vajíčko bude mít zajímavý mramorovaný efekt ☺ →



Obrázky si vystřihni a seřaď podle toho, co bylo nejdříve a co později. Co si myslíš: byla dříve slepice, nebo vejce? ☺

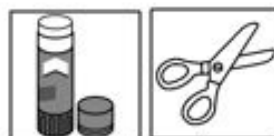


- Badatelé můžou také zkusit pokus: naplňte sklenici octem a ponořte do něj vejce. Co se s vajíčkem stane po několika hodinách? Pošlete foto, jak jste byli úspěšní ☺




Vystřihněte a nalepte podle zadání.

Knip de eitjes onderaan uit.
Kleef ze op de juiste plaats in de hokjes.



	↓ 	↓ 	↓

Juf Jana











Najdi a nalep slepičky její vajíčko



Observe les graphismes et colle le bon oeuf en dessous de la bonne poule.


www.matchouteam.com


www.matchouteam.com



Velikonoční hra – dostaň se co nejrychleji se svou figurkou k vajíčkům. Házej kostkou a podle toho, kolik ti padne, tak o tolik políček se posuneš dopředu. Dej pozor, ať tě zajíček nepředběhne!



*Pojď kuřátko z vejce ven,
zobat zrnka každý den!*



Dokreslí oválná vajíčka a košík obloučky od tečky k tečce.



Nejkrásnější velikonoční vajíčko

Pan učitel v zaječí škole namaloval na tabuli velikánskou kraslici a vysvětloval novým ušatým žáčkům, podle jakých šablon a vzorů mají malovat velikonoční vajíčka. Mezi žáčky byl i malý Felix, který se tak těšil na své první malování kraslic, že samým rozčilením ani nemohl pořádně dávat pozor. Stále jen nedočkavě pod lavicí ohmatával svou novou malířskou soupravu a všechny rady a příkazy, které mu jedním uchem vklouzly do hlavy a hned zase prchaly druhým uchem ven. Když pan učitel konečně rozdál bílá vajíčka, popadl ho Felix tak prudce, že ho div nerozmačkal. Hned se pustil do práce a zapomněl na celý svět. Vajíčko bylo čím dál strakatější a veselejší. Kdyby sedělo někde na větvi, lehkoby se si je spletli s papouškem. Na pana učitele si Felix vzpomněl až ve chvíli,



kdy uslyšel příšerný křik: „Co to má být?! To není žádná kraslice! To je výbuch v továrně na barvičky! Dobré nebe! Kde jsou puntíky? A kde vlnky, linky a čtverečky?! Vždyť je to skvrnitě jako hyena!“ Felix se málem rozplakal. Jemu se to vajíčko líbilo. Dokonce měl pocit, že nikdy neviděl žádné veselejší. Všichni ostatní žáčci měli vajíčka přesně taková, jaká po nich chtěl pan učitel. Jenom jeho bylo jiné. Brzy ráno se všichni zajíčci rozběhli po vesnicích a poschovávali svá vajíčka na zahradách. Sami se ukryli opodál




a čekali na příchod dětí. Děti posbíraly nadílku a porovnávaly své kraslice. Víte, která se jim líbila nejvíc? Právě ta Felixova! Ani vám neumím popsat, jakou z toho měl zajíček radost. Obrovskou!



Kolik vajíček, tolik kuřátek
Z každého vajíčka se vyklube kuřátko. Přiraď.




9



BONUSY PRO PŘEDŠKOLÁKY ☺











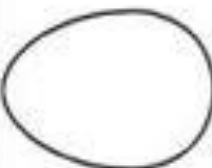



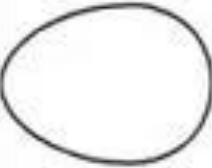

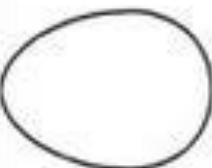



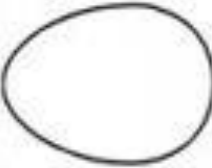

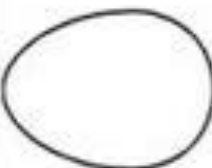
vajíčka si vystříhni, správně slož a nalep na papír. Můžeš je také vybarvit, aby to byly veselé kraslice ☺



Ozdob a vybarvi vajíčko podle instrukcí.

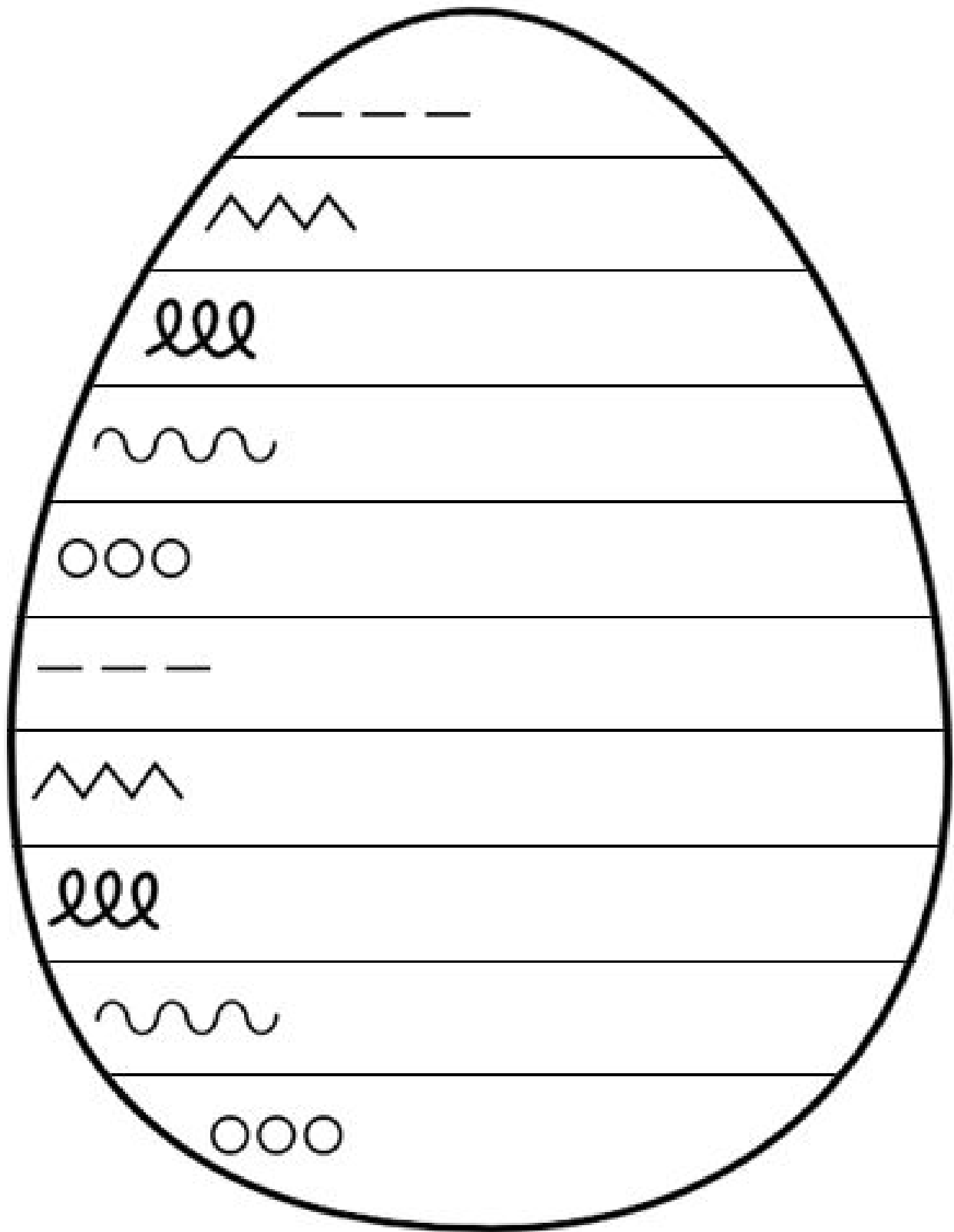
Tableau à double entrée des Tibidous



Dessine les motifs sur chaque oeuf en respectant la consigne couleur.

Name:




Přepiš slova na linky. Zkus si slova vytleskat na slabiky, určit jejich počet. Na jakou hlásku na slovo začíná a na jakou končí?




VAJÍČKO



POMLÁZKA




BERUŠKA



KVĚTINA



VČELA



MOTÝL
